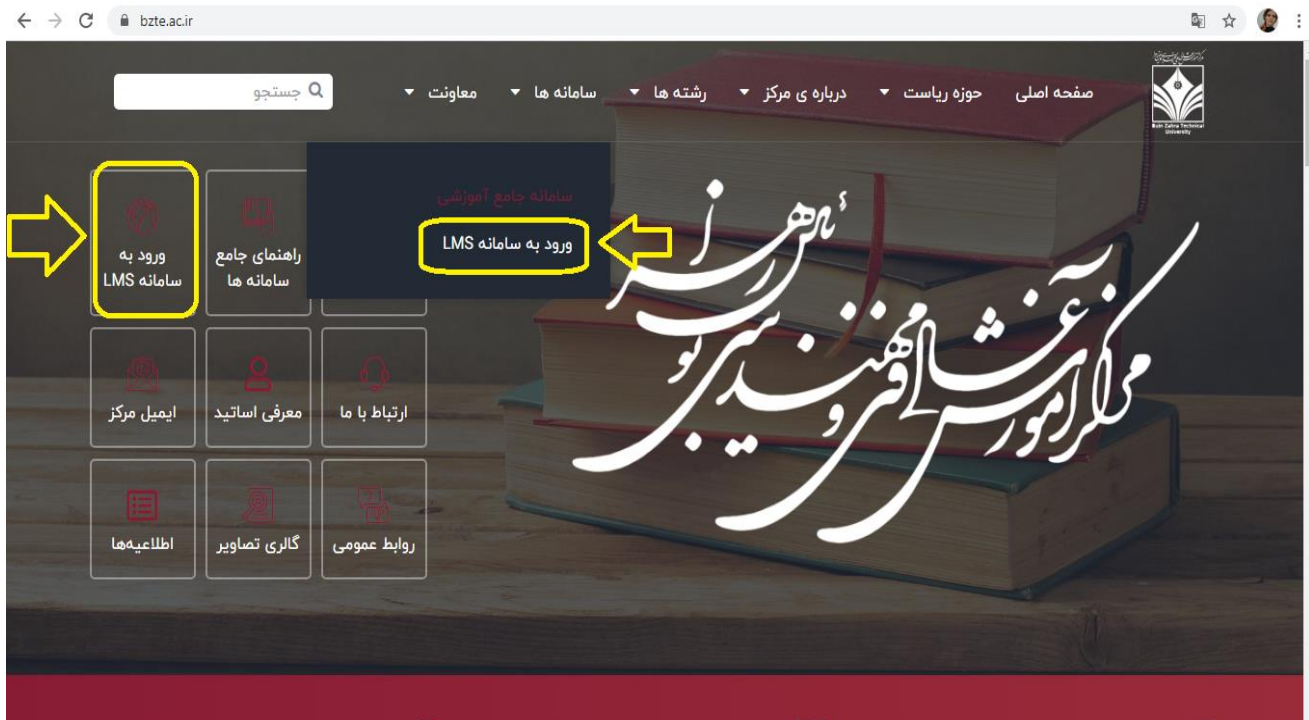


به نام خدای مهربان

راهنمای LMS دانشگاه فنی مهندسی-دانشجویان

۱. در سایت دانشگاه bzte.ac.ir با یکی از روشها وارد LMS شوید.



۲. نام کاربری و رمز خود را وارد نمایید

نام کاربری و با رمز ورود خود را فراموش کرده اید؟

کوکی ها باید در مرورگر شما فعال باشند

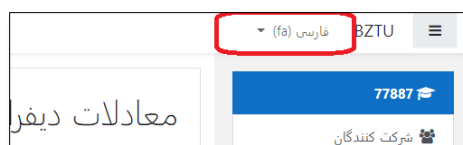
نام کاربری

رمز ورود

به خاطر سپردن نام کاربری

ورود به سایت

۳. از بالای صفحه زبان کلاس خود را فارسی تنظیم کنید.

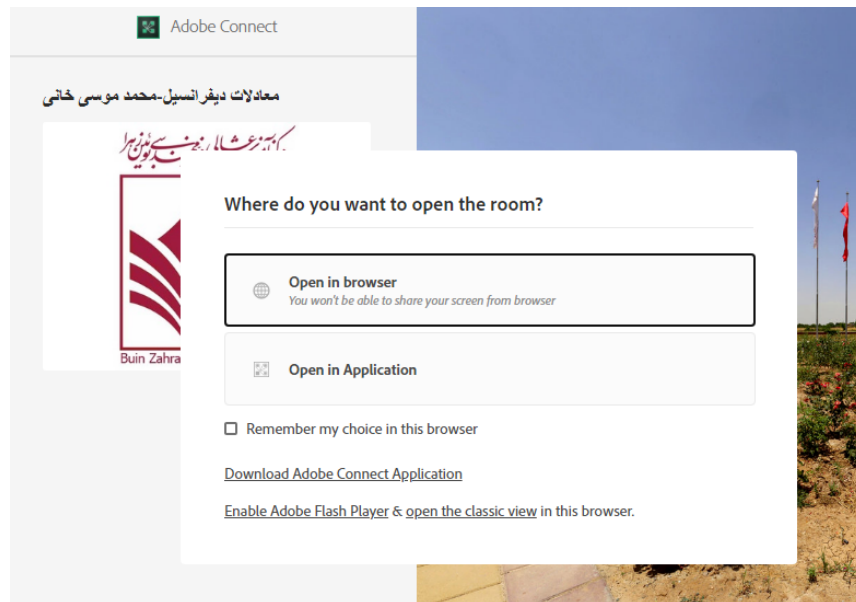


۴. روی نام درس خود کلیک کنید.

۵. سپس برای شرکت در کلاس روی لینک ادوبی کانکت کلاس کلیک کنید و دکمه پیوستن به کلاس را بزنید. **در پایین همین پنجره به فیلمهای ضبط شده کلاس نیز دسترسی خواهید داشت.**

duration	end	start	نام	#
00:00:16	دوشنبه، 4 مرداد 1400، 11:25 صبح	دوشنبه، 4 مرداد 1400، 11:25 صبح	معادلات دیفرانسیل-محمد موسی خانی_0	1

چنانچه برنامه Adobe connect را در کامپیوتر خود نصب داشته باشید میتوانید با انتخاب **open in app...** و اگر نه، روی گزینه **open in browser** را انتخاب کنید. تا کلاس برای شما باز شود.



جهت استفاده از LMS در محیط گوشی موبایل، نیز به همان ترتیب، تا مرحله پیوستن به کلاس Join Meeting را کلیک کنید و گزینه open in Browser یا adobe connect را انتخاب کنید.

موفق باشید

واحد فناوری اطلاعات

دانشگاه فنی مهندسی بوئین زهرا